




Information: *Olika larmtillbehör- digitalt trygghetslarm*


- **Extra larmknapp**



Larmknapp

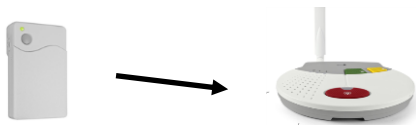
- Fler larmknappar kan registreras till ett trygghetslarm (basenhet).
- Makar/sammanboende kan ha var sin larmknapp, förutsätter att båda har någon form av insats trygghetslarm beviljad.
- Larmknappen är vattentät

- **Larmknapp- Vibby Oak (med inbyggd fallsensor)**



- Larmknappen känner av fall och ett larm skickas automatiskt till larmcentral. (aktiveras ej vid ex. glider ner från en stol).
- Fungerar även som en vanlig larmknapp.
- Fallarm kan återkallas genom att hålla handen över larmknappen i ca 30 sekunder.
- Larmknappen är vattentät

- **Dörrlarm (mBox)**



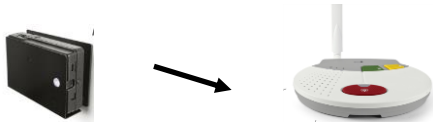
- Registreras i trygghetslarmet
- Vid dörröppning aktiveras larmet automatiskt inom 10 sekunder.
- Kan tidsstyras efter vald tidsperiod under dygnet.
- Samtycke krävs (begränsningsåtgärd).
- Verksamhet ansvarar för inhämtning av samtycke och dokumentation.

- **Larmknapp- Body botton (trycka lätt)**



- Registreras via en mBox till trygghetslarmet
- Till brukare som har väldigt svag tryckförmåga.

● Rörelselarm



- Registreras i trygghetslarmet
- I rörelselarmet finns en sensor.
- Larm aktiveras automatiskt när en rörelse registreras i sensorns monitoreringsområde.

● Larmmatta/Tramplarm



- Registreras via en mBox till trygghetslarmet
- Larm aktiveras automatiskt när man ställer sig på mattan.

● Röstlarm




- Registreras via en mBox till trygghetslarmet
- Till brukare som ej har mobil förmåga att manuellt aktivera ett larm.
- Larmet aktiveras via rösten. Vid installation genomförs inställning av röstvolym samt hur länge röstläget skall hållas för att larmet ska aktiveras.

● Epilepsilarm



- Registreras i trygghetslarmet
- Sensorn placeras under madrass i sängen.
- Larmet aktiveras vid epilepsianfall.

● **Blåslarm**



- Registreras i trygghetslarmet
- Larmet aktiveras genom att blåsa i munstycket.
- Till brukare som vare sig har mobil förmåga eller röstförmåga för att manuellt aktivera ett larm.