

Via appen

1) Otvori App Store (iPhone) eller Play butik (Android).




2) Idi na Unikum Familj och preuzmi aplikaciju .



Om du har BankID


3a) Pritisni på *Logga in med BankID*.



4a) Uloguj se uz pomoc BankID.

Om du inte har BankID

3b) Pritisni på *Andra sätt att logga in*.



4b) Nadji *Linköpings kommun* i listan. Tryck på *Linköpings kommun*.



Linköpings kommun

5b) Izaberi zeljenu alternativu

Cestitamo! Sada ste se ulogali na Unikum gde ceta mogli da pronadjete skolska informacije o vasem detetu.

Via webbläsare

1) Gå in på <https://www.unikum.net/>

2) Klicka på *Logga in*.



unikum

Välj din skolform | Kommuner | Webbinarier | Om Unikum | Logga in | Kontakta oss

Gör lärandet lätt och proffsigt

Samla dokumentation, systematiskt kvalitetsarbete och dialog i Unikum och få mer tid för lärande.

Boka visning | Logga in

Sveriges största lärportal för alla skolformer

I Unikum kan du skapa och följa upp planeringar, dokumentationer, bedömningar, hantera när- och frånvaro samt det systematiska kvalitetsarbetet på alla nivåer. Du samlar allt på samma ställe och har möjlighet att följa barnets utveckling - hela vägen från förskola till vuxenutbildning. Det blir enklare för dig att arbeta proffsigt med lärande för alla unika barn, oavsett ålder och skolform.

3) Klicka på *Andra sätt att logga in*.

Logga in i Unikum

Användarnamn

Lösenord

Glömt lösenordet?

Logga in

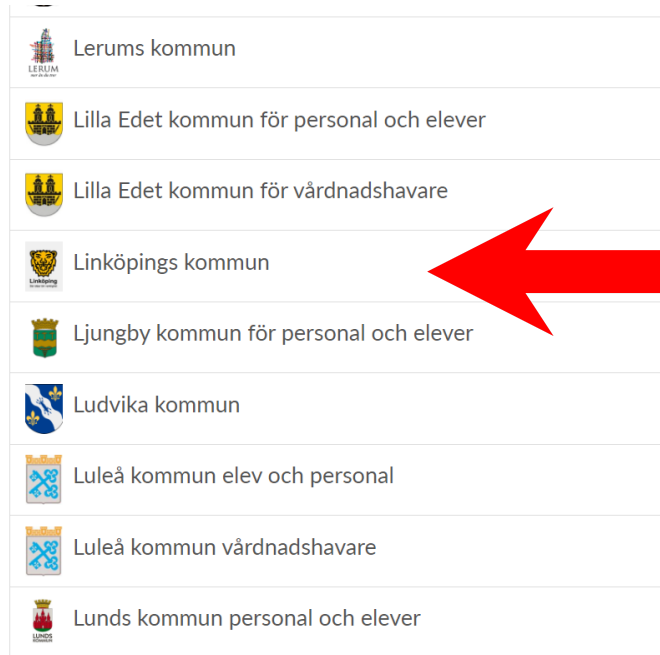
eller

Andra sätt att logga in

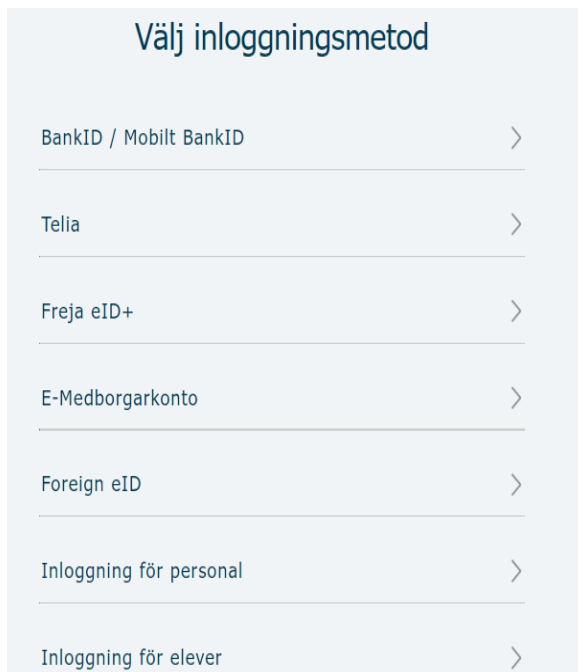


Nytt i Unikum | Personuppgiftspolicy | Hjälpsida | Forum
Facebook | Twitter

4) Leta rätt på *Linköpings kommun* i listan. Tryck på *Linköpings kommun*.



5) Välj det alternativ som passar dig och logga in.



Grattis! Du är nu inloggad på Unikum och kommer åt information som ditt barns skola lägger ut om ditt barn.